



EINWOHNERGEMEINDE SPIRINGEN

FINANZPLANUNG 2021 – 2023



Spiringen / Urnerboden
Zwei Dörfer – Eine Gemeinde

EINWOHNERGEMEINDE SPIRINGEN



INHALTSVERZEICHNIS *(Einwohnergemeindeversammlung 2019)*

Bericht des Gemeinderates

Investitionsplanung

Erfolgsrechnung

Eigenkapital

Investitionen

Vermögen / Verschuldung

EINWOHNERGEMEINDE SPIRINGEN



BERICHT DES GEMEINDERATES

EINLEITUNG UND ZIELSETZUNG

Gemäss Artikel 58 der Kantonsverfassung sind die Gemeinden verpflichtet, Finanzplanungen zu erstellen. Die Einwohnergemeinde Springen hat die **Finanzplanung für die Jahre 2021 bis 2023** erstellt.

Der Finanzplan ist im Gegensatz zum Budget **nicht verbindlich** und muss dem Gemeinderat die Möglichkeit lassen, veränderten Gegebenheiten oder Beurteilungen mit entsprechenden Anpassungen zu begegnen. Er soll aber gewisse Hinweise auf die künftige Entwicklung der Finanzlage der Gemeinde geben. Aus diesem Grund enthält der Finanzplan auch Investitionen, welche noch nicht beschlossen sind. Der Finanzplanung der Gemeinde kommt auch im Zusammenhang mit der Festlegung des Steuerfusses eine grosse Bedeutung zu.

GRUNDLAGEN

Als Grundlage für die aktuelle Finanzplanung dienen das Rechnungsergebnis 2018 sowie die Budgets 2019 und 2020. Die Aufwendungen und Erträge der Erfolgsrechnung sind aus den erwähnten Unterlagen übernommen worden. Ausserordentliche Positionen sind mitberücksichtigt worden. Der Finanzplan ist eine „rollende“ Planung und wird deshalb periodisch (jährlich) überprüft und angepasst.

ERFOLGSRECHNUNG

In den nächsten Jahren werden die **Passivzinsen** die Erfolgsrechnung, aufgrund der vorhandenen flüssigen Mittel, nicht stark beeinflussen. Hingegen werden die notwendigen **Abschreibungen** der bevorstehenden Investitionen, die kommenden Jahresergebnisse sehr belasten. Mögliche Verschiebungen, die durch **den Finanzausgleich** (NFA) entstehen, sind ab 2021 berücksichtigt worden. Die Zahlungen des Finanz- und Lastenausgleichs können kaum simuliert werden, da dieses System die Gesamtheit aller Gemeinden im Kanton Uri berücksichtigt.

EINWOHNERGEMEINDE SPIRINGEN



Die Gemeinde Springen weist keine zu verzinsenden Darlehen auf. Auf der Ausgabenseite können Einsparungen nur in geringem Masse vorgenommen werden. Sämtliche Behörden und Kommissionen werden angehalten, auch in Zukunft mit den finanziellen Mitteln haushälterisch umzugehen.

INVESTITIONSRECHNUNG

In der Investitionsrechnung sind die beschlossene Sanierung des Kreisschulhauses, die Sanierungen der Badezimmer in den Alterswohnungen Tal, Beitragskredit an die Strassensanierung Urigen Ost und der Planungskredit Kunsteisbahn Holzboden enthalten. Sämtliche Ausgaben dienen der Werterhaltung unserer bestehenden Gemeindeinfrastruktur.

SCHLUSSBETRACHTUNGEN

Der Gemeinderat beurteilt die aktuelle **Finanzlage** der Gemeinde Springen als gut. Nach heutigem Wissensstand werden wir die bevorstehenden Investitionen mit den Folgekosten ohne Steuererhöhung verkraften können. Ein allfälliges vorübergehendes Defizit ist mit dem kumulierten Eigenkapital aus den Vorjahren bestens abgesichert.

Schwierig abzuschätzen ist der zukünftige Gemeindesteuerertrag. In der Finanzplanung wurde der aktuelle Wert von CHF 1'177'800.- übernommen. Besonders müssen wir in Zukunft die wiederkehrenden Ausgaben beobachten, diese sind nur schwer planbar. Wie die Aufwendungen beispielsweise für die Pflegefinanzierung oder die wirtschaftliche Hilfe an Privatpersonen.

GEMEINDERAT SPIRINGEN

Springen, im Oktober 2019

ERFOLGSRECHNUNG

Artengliederung

Konto	Bezeichnung	Finanzplanung					
		Rechnung 2018	Budget 2019	Budget 2020	2021	2022	2023
35	Einlagen in Fonds und Spezialfinanzierungen						
350	Einlagen in Fonds und Spezialfinanzierungen im FK	49'412	36'235	18'920	28'920	29'000	29'000
351	Einlagen in Fonds und Spezialfinanzierungen im EK						
36	Transferaufwand	875'648	1'161'162	1'074'261	1'067'161	1'068'000	1'068'000
361	Entschädigungen an Gemeinwesen						
362	Finanz- und Lastenausgleich						
363	Beiträge an Gemeinwesen und Dritte	-	-	-	-	-	-
366	Abschreibungen Investitionsbeiträge						
37	Durchlaufenden Beiträge	-	4'000	-	-	-	-
370	Durchlaufenden Beiträge						
...	...						
38	Ausserordentlicher Aufwand	203'396	-	-	-	-	-
380	Ausserordentlicher Personalaufwand						
381	Ausserordentlicher Sach- und Betriebsaufwand						
383	Zusätzliche Abschreibungen						
384	Ausserordentlicher Finanzaufwand						
389	Einlagen in das Eigenkapital / Vorfinanzierung						
39	Interne Verrechnungen	54'650	54'450	53'950	53'950	53'950	53'950
391	Dienstleistungen						
393	Betriebs- und Verwaltungskosten						
394	Kalk. Zinsen aus Finanzaufwand						

ERFOLGSRECHNUNG

Artengliederung

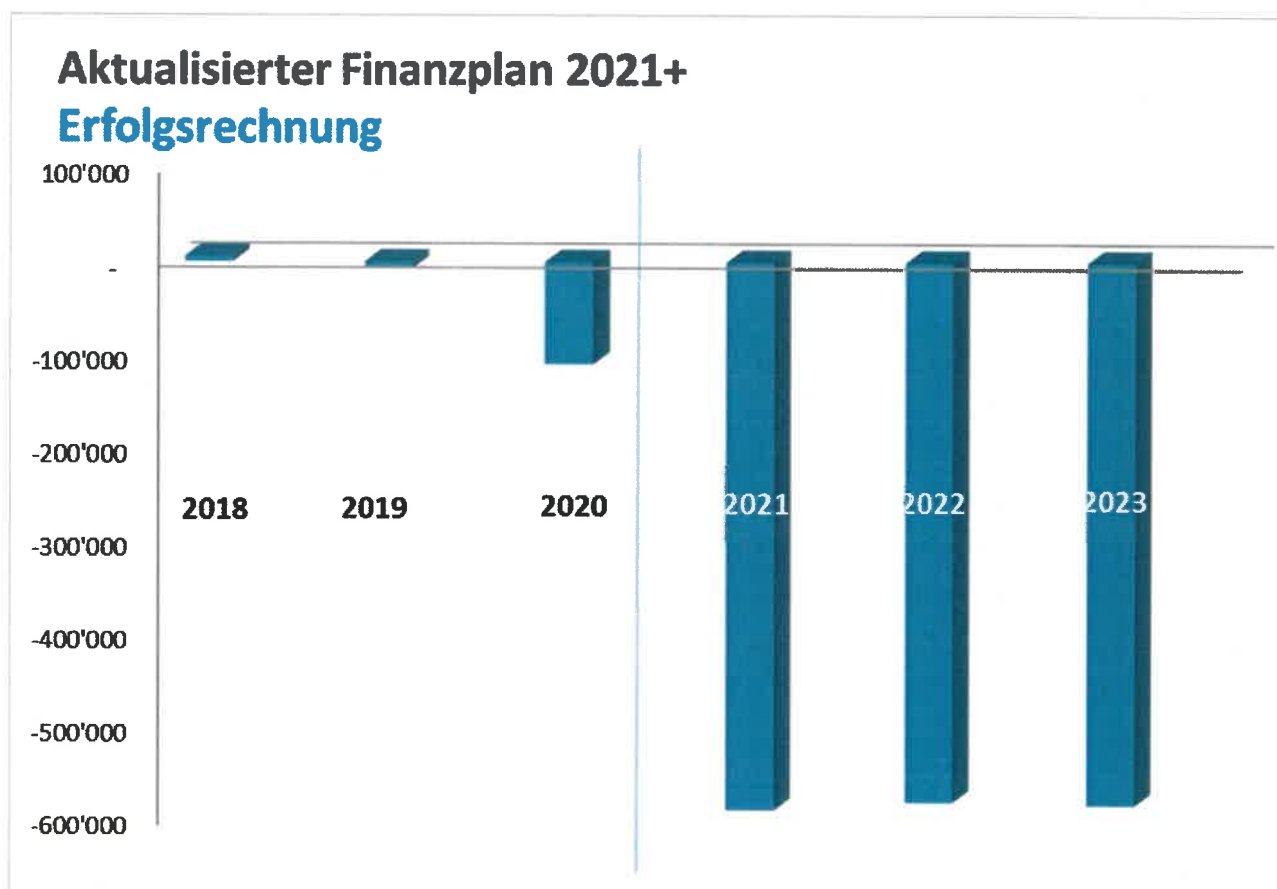
Konto	Bezeichnung	Rechnung 2018	Budget 2019	Budget 2020	Finanzplanung		
					2021	2022	2023
4	Ertrag	3'138'926	3'152'869	3'233'340	2'704'820	2'704'820	2'704'820
40	Fiskalertrag	1'177'016	1'190'900	1'177'800	1'177'800	1'177'800	1'177'800
400	Direkte Steuern natürliche Personen						
401	Direkte Steuern juristische Personen						
403	Besitz- und Aufwandsteuern						
41	Regalien und Konzessionen	43'546	35'800	43'500	43'500	43'500	43'500
412	Konzessionen						
...	...						
42	Entgelte	207'187	199'500	190'960	185'460	185'460	185'460
420	Ersatzabgaben						
421	Gebühren für Amtshandlungen						
422	Spital- und Heimtaxen, Kostgelder						
423	Schul- und Kursgelder						
424	Benützungsgebühren und Dienstleistungen						
425	Erlös aus Verkäufen						
426	Rückerstattungen						
427	Bussen						
429	Uebrige Entgelte						
43	Verschiedene Erträge	23'827	28'900	25'200	25'000	25'000	25'000
430	Verschiedene betriebliche Erträge						
439	Übriger Ertrag						
44	Finanzertrag	78'788	81'930	75'235	75'000	75'000	75'000
440	Zinsertrag						
441	Realisierte Gewinne FV						
442	Beteiligungsertrag FV						
443	Liegenschaftenertrag FV						
444	Wertberechtigungen Anlagen FV						
445	Finanzertrag aus Darlehen und Beteiligungendes VV						
446	Finanzertrag von öffentlichen Unternehmungen						

ERFOLGSRECHNUNG

Artengliederung

Konto	Bezeichnung	Rechnung 2018	Budget 2019	Budget 2020	Finanzplanung			
					2021	2022	2023	
447 449	Liegenschaftenertrag VV Aufwertungen VV							
45 450 451	Entnahmen aus Fonds und Spezialfinanzierungen Entnahmen aus Fonds und Spezialfinanzierungen im FK Entnahmen aus Fonds und Spezialfinanzierungen im EK	7'471	18'300	16'810	6'810	6'810	6'810	6'810
46 460 461 462 463 466	Transferertrag Ertragsanteile Entschädigungen von Gemeinwesen Finanz- und Lastenausgleich Beiträge von Gemeinwesen und Dritten Auflösung passivierte Investitionsbeiträge	1'542'704	1'539'089	1'649'885	1'137'300	1'137'300	1'137'300	1'137'300
47 470	Durchlaufende Beiträge Durchlaufende Beiträge	-	4'000	-	-	-	-	-
48 483 484 486 489	Ausserordentlicher Ertrag Ausserordentliche verschiedene Erträge Ausserordentliche Finanzerträge Ausserordentliche Transfererträge Entnahmen aus dem Eigenkapital	3'737	-	-	-	-	-	-
49 491 493 494	Interne Verrechnungen Dienstleistungen Betriebs- und Verwaltungskosten Kalk. Zinsen und Finanzaufwand	54'650	54'450	53'950	53'950	53'950	53'950	53'950
	Total Aufwand	3'133'349	3'160'183	3'343'121	3'293'431	3'284'760	3'287'630	
	Total Ertrag	3'138'926	3'152'869	3'233'340	2'704'820	2'704'820	2'704'820	
	(+) Gewinn / (-) Verlust	5'577	-7'314	-109'781	-588'611	-579'940	-582'810	

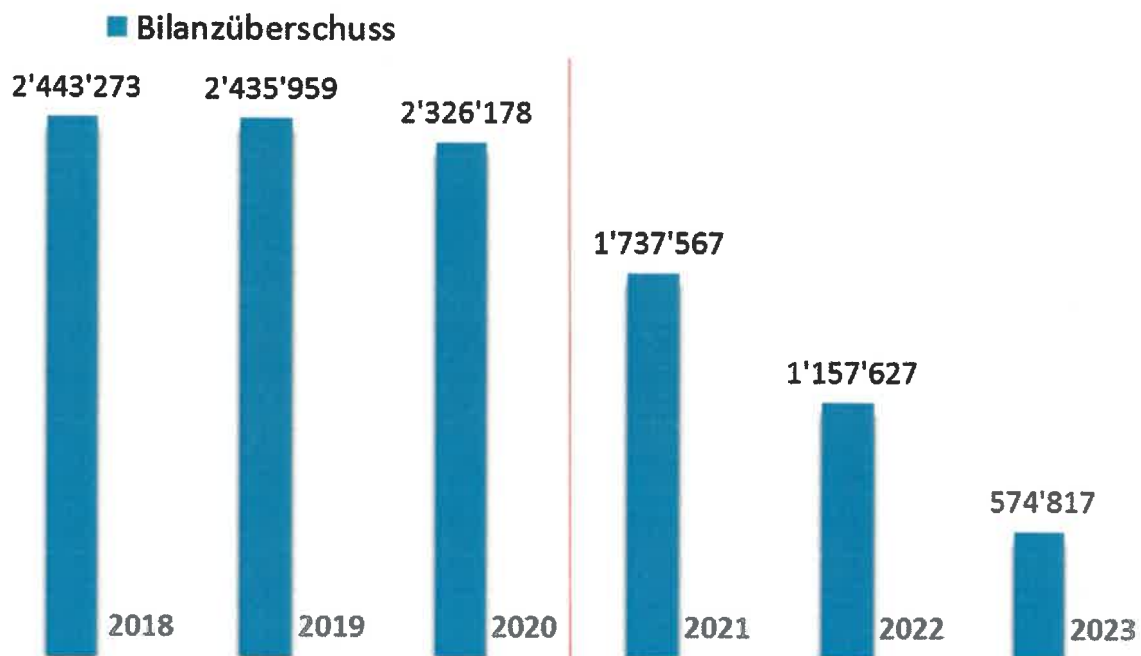
EINWOHNERGEMEINDE SPIRINGEN



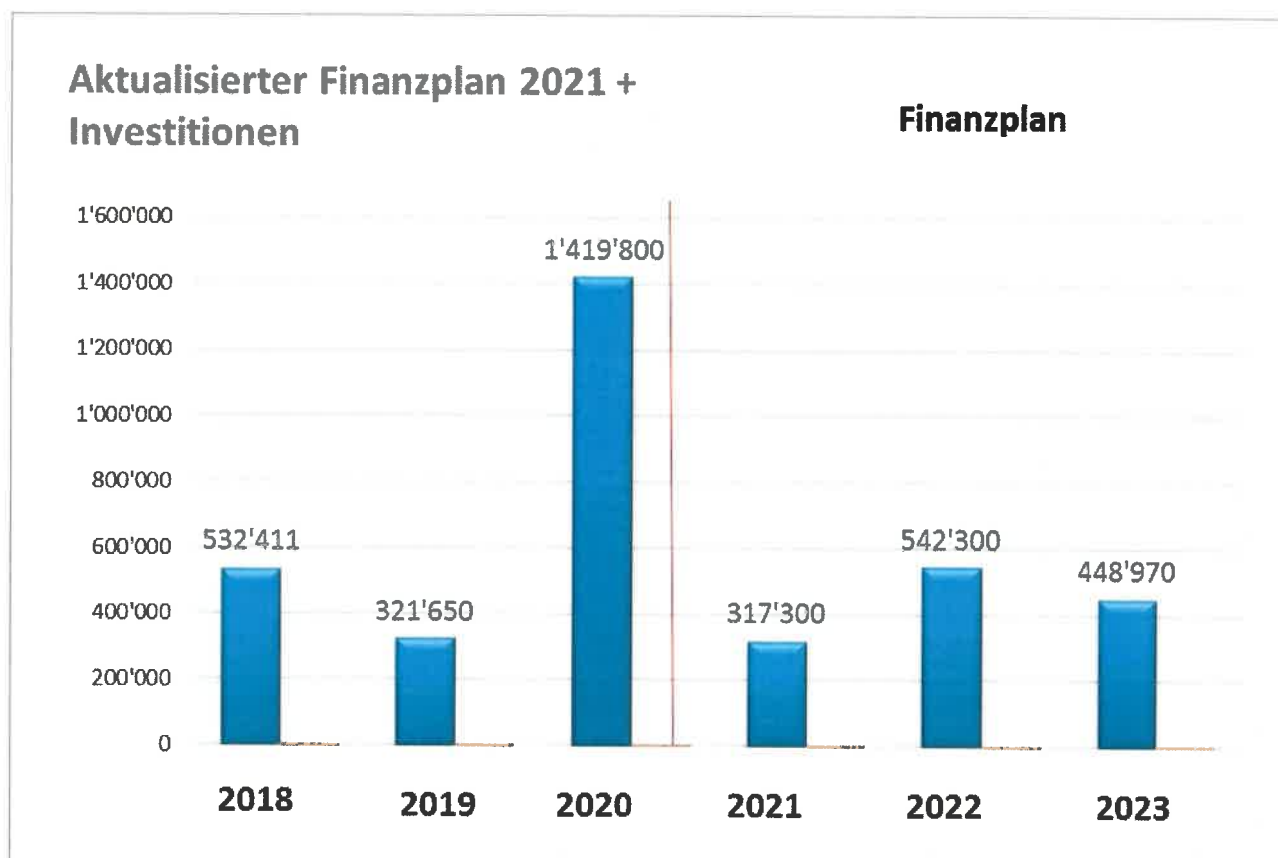
EINWOHNERGEMEINDE SPIRINGEN



Aktualisierter Finanzplan 2021+ Eigenkapital



EINWOHNERGEMEINDE SPIRINGEN



EINWOHNERGEMEINDE SPIRINGEN



Aktualisierter Finanzplan 2021+ Vermögen

